

وزارة التنمية الاجتماعية

مؤشرات اجتماعية

دائرة الدراسات والمؤشرات
قسم المؤشرات الاجتماعية

السكان

| ٢٠١٥ | ٢٠١٤ | ٢٠١٣ | | |
|---------|---------|---------|--|--|
| ١١٨٤٤٣. | ١١٤٣٥٧٩ | ١١٠.٦١٤ | ذكور | جملة السكان العمانيون (مليون) |
| ١١٦.٥١٦ | ١١١٧١٢٦ | ١.٧١٣٨٨ | إناث | |
| ٦٨٤٢٧ | ٦٦٨٥٤ | ٦٦.٢٨ | ذكور | حجم السكان العمانيون من الفئة العمرية (٦٠+) سنة |
| ٧١٥٨٧ | ٦٧.٧٦ | ٦٣.٨٣. | إناث | |
| ٣٤,١ | ٣٣,٩ | ٣٣,٨ | معدل المواليد العمانيون الخام لكل ١٠٠٠ من السكان | |
| ٢,٩ | ٢,٩ | ٢,٩ | معدل الوفيات العمانيون الخام لكل ١٠٠٠ من السكان | |
| ٧٤,٢ | ٧٤,٨ | ٧٤,٨ | ذكور | العمر المتوقع عند الولادة |
| ٧٨,٨ | ٧٨,٥ | ٧٨,٥ | إناث | |

التعليم

| ٢٠١٦/٢٠١٥ | ٢٠١٥/٢٠١٤ | ٢٠١٤/٢٠١٣ | وزارة التربية والتعليم | |
|-----------|-----------|-----------|---|--|
| ٤٨٢٥٦ | ٤٥٩٢. | ٤٢٨٦١ | عدد الطلبة في رياض الأطفال التي تشرف عليها وزارة التربية | |
| ٩٢٨ | ٨٥٦ | ٧٩. | ذكور | عدد الطلبة في المدارس الحكومية التي تطبق مشروع دمج ذوي الاحتياجات الخاصة |
| ٧٤٧ | ٧١٢ | ٦٠. | | |
| ٦١٣ | ٥٩. | ٦١١ | عدد المدارس التي تطبق برنامج صعوبات التعلم | |

الصحة

| | | | | |
|------|------|------|---|--|
| ٢٠١٥ | ٢٠١٤ | ٢٠١٣ | | |
| ٢١,٤ | ٢١,٧ | ١٩,٩ | الأطباء "لكل ١,٠٠٠ من السكان" | |
| ٤٦,٣ | ٤٧,١ | ٤٣,٩ | الممرضون والممرضات "لكل ١,٠٠٠ من السكان" | |
| ١٦ | ١٥,٨ | ١٧,١ | أسرة المستشفيات "لكل ١,٠٠٠ من السكان" | |
| ٧٠ | ٦٧ | ٦٦ | عدد المستشفيات | المؤسسات الصحية الحكومية والخاصة |
| ٢٥٤ | ٢٥٢ | ٢٤٥ | عدد مراكز والوحدات الصحية والعيادات | |
| ٩٥ | ٩٢ | ٧٥ | ذكور | الحالات المسجلة العمانيون للإصابات بفيروس العوز المناعي المكتسب (الايدز) |
| ٤٧ | ٢٠ | ٢٨ | إناث | |
| ٨٦ | ٨٤ | ٦٧ | ذكور | عدم الأحياء من الحالات العمانيون للإصابات بفيروس العوز المناعي المكتسب (الايدز) |
| ٤٤ | ١٩ | ٢٨ | إناث | |
| ٤ | ٣,٩ | ٣,٩ | معدل الخصوبة الكلي (لكل ألف امرأة) | |



العمل الاجتماعي

| ٢٠١٥ | ٢٠١٤ | ٢٠١٣ | |
|-------|-------|-------|---|
| ٦. | ٦. | ٦. | عدد جمعيات المرأة العُمانية |
| ١٠٤٣٣ | ١٠٢٩١ | ٩١٤٦ | عدد العضوات بجمعيات المرأة العُمانية |
| ١,٢ | ١,٢ | ١,١ | عدد العضوات بجمعيات المرأة العُمانية |
| ٩١٦ | ٩٤٨ | ٨٨٢ | نسبة العضوات بجمعيات المرأة إلى إجمالي عدد السكان من الإناث الفئة العمرية (٢٠+) * |
| ٢١٨٦٤ | ٢١٨٩٨ | ٢٠٤١٥ | عدد البرامج والأنشطة التدريبية التي نفذتها جمعيات المرأة العُمانية |
| ٢٨ | ٣. | ٢٦ | عدد الجمعيات المهنية |
| ٢٨ | ٣. | ٢٦ | عدد الجمعيات الخيرية |
| ٨٥٢ | ٦٤. | ٣٠٧ | عدد الحالات المعروضة للإرشاد والاستشارات الأسرية |
| ٣٤ | ٤٤ | ٣٤ | عدد الحالات التي تعرضت للعضل الموجودات بطار الحماية الأسرية |
| ٣٤٧ | ٣٤١ | ٣٣٤ | عدد الأطفال الملتحقين بأسر حاضنة |
| ١٣٩ | ١٢٦ | ١٠٥ | عدد حضانات الأطفال |
| ٦٨٧٧ | ٦٧٤٤ | ٦١٠٠ | * عدد الأطفال الملتحقين في الحضانات |
| ٥٩ | ٥٩ | ٦. | عدد أركان الطفل بجمعيات المرأة العُمانية |
| ٦٢٣٤ | ٧٢٣٥ | ٧٨٨٨ | عدد الأطفال في أركان الطفل بجمعيات المرأة العُمانية |
| ١٤٣ | ١٣٦ | ١٣١ | عدد الأطفال الملتحقين بمركز رعاية الطفولة |

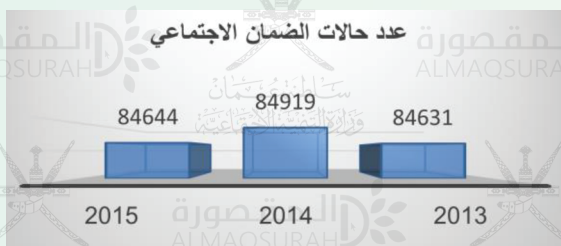
* الحضانات تقبل الأطفال من سن ستة شهور إلى سن ثلث سنوات ونصف.



المساعدات الاجتماعية

| ٢٠١٥ | ٢٠١٤ | ٢٠١٣ | |
|-------|-------|-------|---|
| ٨٤٦٤٤ | ٨٤٩١٩ | ٨٤٦٣١ | عدد حالات الضمان الاجتماعي للمواطنين |
| ٣٩,٣ | ٣٨,٦ | ٣٨,٢ | النسبة المئوية من إجمالي حالات الضمان من فئة الشيخوخة |
| ٣١,٣ | ٣١,٢ | ٣٠,٢ | النسبة المئوية من إجمالي حالات الضمان من فئة العجزة |
| ١٤,٤ | ١٤,٦ | ١٥ | النسبة المئوية من إجمالي حالات الضمان من فئة المطلقات |
| ٣,٤ | ٣,٦ | ٤,١ | النسبة المئوية من إجمالي حالات الضمان من فئة الأيتام |
| ٧,٨ | ٨,٥ | ٩ | النسبة المئوية من إجمالي حالات الضمان من فئة الأرامل |
| ٢,٧ | ٢,٧ | ٢,٦ | النسبة المئوية من إجمالي حالات الضمان من فئة بنات غير متزوجات |
| ٠,١ | ٠,٢ | ٠,٢ | النسبة المئوية من إجمالي حالات الضمان من فئة خاصة |
| ٠,٣ | ٠,٣ | ٠,٣ | النسبة المئوية من إجمالي حالات الضمان من فئة أسر السجناء |
| ٠,٣ | ٠,٣ | ٠,٤ | النسبة المئوية من إجمالي حالات الضمان من فئة المهجورات |
| ٢٢١٥ | ١٠٥٩ | ١٥٦٩ | عدد الحالات المستفيدة من مساعدات الإغاثة |

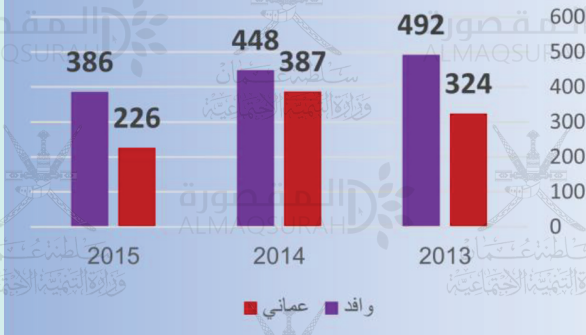
عدد حالات الضمان الاجتماعي



تابع العمل الاجتماعي والمساعدات الاجتماعية

| ٢٠١٥ | ٢٠١٤ | ٢٠١٣ | عدد حالات مكافحة ظاهرة التسول | |
|------|------|------|--|------------------------------|
| ٢٦.٨ | ٣٨٨. | ٤٦٢٣ | عماني | عدد المتسولين الذين تم ضبطهم |
| ٢٢٦ | ٣٨٧ | ٣٢٤ | وافد | |
| ٣٨٦ | ٤٤٨ | ٤٩٢ | | |
| ٢٥٦١ | ٣٩٨. | ٦.٥١ | عدد الحالات المستفيدة من المساعدات الطارئة (النقدية + الكوارث) | |
| ٦٢٧٩ | ٤٣١٤ | ٤٢٨٧ | عدد الحالات المستفيدة من المساعدات الخاصة | |


المتسولين الذين تم ضبطهم



الرعاية الخاصة

| ٢٠١٥ | ٢٠١٤ | ٢٠١٣ | |
|------|------|------|---|
| ٣٤٣ | ٣٦. | ٣٥٤ | عدد الأطفال الملتحقين بالمراكز التابعة لجمعية رعاية الأطفال المعوقين ○ |
| ٨. | ٦٤ | ٦٢ | عدد الأشخاص من ذوي الإعاقة المقيمين بمركز دار رعاية الأمان والتأهيل ○ |
| ٣٩ | ٣. | ٢٥ | عدد الأشخاص من ذوي الإعاقة غير المقيمين بمركز دار رعاية الأمان والتأهيل ○ |
| ٢.٦. | ٢.٩٦ | ٢١٢٢ | عدد الأطفال المعاقين المستفيدين من خدمات مراكز الوفاء ○ |
| ٥٥ | ١٧ | ١٩ | الملتحقين بمركز التقييم والتأهيل المهني ○ |
| ٣٦٧٣ | ٦٢٥٥ | ٣٨٨٣ | عدد الأجهزة التعويضية المنصرفة للمعاقين ○ |
| ٣. | ٢٣ | ٢٢ | عدد الأشخاص المسنين والعجزة في دار رعاية الاجتماعية بالرسناق ○ |
| ٢٣.٥ | - | ١٢٣٥ | عدد الأجهزة التعويضية المقدمة للمسنين ○ |
| ٤٩٥ | ٣٨٩ | ٤١٥ | عدد الأحداث الجانحين العمانيين ○ |

عدد الاحداث الجانحين



| | | | | |
|--------------------------|---------|---------|---|-------|
| ٢٠١٥ | ٢٠١٤ | ٢٠١٣ | | |
| العاملون في القطاع العام | | | | |
| ٢٢٩٤٦٧ | ٢٣٢٩٨٠ | ٢١١٢٩ | الإجمالي | |
| ٤٩,٧ | ٥٠,٣ | ٥٠,٣ | ذكور % | عماني |
| ٣٤,٨ | ٣٤,٢ | ٣٥,٣ | إناث % | |
| ٩,٣ | ٩,٩ | ٩,٢ | ذكور % | وافد |
| ٦,٢ | ٥,٦ | ٥,٢ | إناث % | |
| ٥١٤ | ٤٩٥ | ٤٣٣ | عدد الموظفين العمانيين من ذوي الإعاقة بالخدمة المدنية | |
| العاملون في القطاع الخاص | | | | |
| ١٨٤٥٦٥٨ | ١٧٠٧٩٠٣ | ١٧٠٩١٠١ | الإجمالي | |
| ٨,٦ | ٩ | ٨,٤ | ذكور % | عماني |
| ٢,٧ | ٢,٦ | ٢,٢ | إناث % | |
| ٧٩,٣ | ٧٩ | ٧٩,٥ | ذكور % | وافد |
| ٩,٤ | ٩,٤ | ٩,٩ | إناث % | |
| ١٢٤٠ | ١٦٧٩ | ١٤٦٠ | عدد الموظفين العمانيين من ذوي الإعاقة في القطاع الخاص | |

العدل

| ٢٠١٥ | ٢٠١٤ | ٢٠١٣ | |
|-------|-------|-------|---|
| ٢٥٦٥٩ | ٢٧٦٦٢ | ٢٨٥١٥ | عدد وثائق الزواج الجديدة الصادرة من دوائر الكتاب بالعمل ★ |
| ٣٦١٩ | ٣٦٢٢ | ٣٥٥٠ | عدد وثائق الطلاق الجديدة الصادرة من دوائر الكتاب بالعمل ★ |
| ٦٧٤٩ | ٧١٨٠ | ٨٠٨٧ | عدد المصالحات التي تم فيها الصلح في لجان التوفيق والمصالحة ★ |
| ٥٣ | ٥٢ | ٥٢ | عدد النساء العمانيات العاملات في مهنة المحاماة (الجدة) ★ |

* إحصائية استثمار أموال الأيتام القصر

| | | | |
|-------|-------|-------|------------------------------|
| ٢٢٦٢ | ٢١٠٦ | ٢٠٨٨ | عدد الأيتام المضافين ★ |
| ١٧١٧ | ١٦٧٨ | ١٦٣٩ | عدد الأيتام المنتسجين ★ |
| ١٦٣.٧ | ١٥٧٦٢ | ١٥٣٣٤ | صافي عدد الأيتام المساهمين ★ |

* تتولى المديرية العامة لإدارة واستثمار أموال أيتام والقصر بوزارة العدل استلام الأموال الخاصة بالأيتام والقصر والمحافظة عليها واستثمارها إلى حين بلوغهم سن الرشد.



مع تحيات

دائرة الدراسات والمؤشرات

المصادر

- المركز الوطني للإحصاء
- ◆ وزارة التربية والتعليم
- ◆ وزارة الصحة
- وزارة الخدمة المدنية
- ★ وزارة العدل
- وزارة القوى العاملة

هاتف: ٢٤٦٩٣٩٧٧ | فاكس: ٢٤٦.٢٨٧٩