

# الاستقرار الزواجي

المركز الوطني  
للإحصاء  
والمعلومات  
تعزيز المعرفة  
سلطنة عُمان



سلسلة الإحصاءات المجتمعية

إصدار ٢٠١٨

## الفهرس

٧	○	مقدمة
٩	○	المفاهيم والتعاريف
١٠	○	طرق احتساب المؤشرات
١١	○	نسبة الاستقرار الزواجي في السلطنة
١٢	○	قراءات متنوعة
١٥	○	وثائق الزواج
١٧	○	وثائق الزواج حسب السنوات
١٨	○	وثائق الزواج حسب الأشهر
١٩	○	وثائق الزواج الجديدة المسجلة حسب المحافظات
٢٠	○	وثائق الزواج الجديدة المسجلة في محافظة مسقط ٢٠١٧م
٢١	○	التوزيع النسبي لوثائق الزواج الجديدة المسجلة في محافظة مسقط ٢٠١٧م
٢٢	○	وثائق الزواج الجديدة المسجلة في محافظة ظفار ٢٠١٧م
٢٣	○	التوزيع النسبي لوثائق الزواج الجديدة المسجلة في محافظة ظفار ٢٠١٧م

٢٤	وثائق الزواج الجديدة المسجلة في محافظة مسندم ٢٠١٧م
٢٥	التوزيع النسبي لوثائق الزواج الجديدة المسجلة في محافظة مسندم ٢٠١٧م
٢٦	وثائق الزواج الجديدة المسجلة في محافظة البريمي ٢٠١٧م
٢٧	التوزيع النسبي لوثائق الزواج الجديدة المسجلة في محافظة البريمي ٢٠١٧م
٢٨	وثائق الزواج الجديدة المسجلة في محافظة الداخلية ٢٠١٧م
٢٩	التوزيع النسبي لوثائق الزواج الجديدة المسجلة في محافظة الداخلية ٢٠١٧م
٣٠	وثائق الزواج الجديدة المسجلة في محافظة شمال الباطنة ٢٠١٧م
٣١	التوزيع النسبي لوثائق الزواج الجديدة المسجلة في محافظة شمال الباطنة ٢٠١٧م
٣٢	وثائق الزواج الجديدة المسجلة في محافظة جنوب الباطنة ٢٠١٧م
٣٣	التوزيع النسبي لوثائق الزواج الجديدة المسجلة في محافظة جنوب الباطنة ٢٠١٧م
٣٤	وثائق الزواج الجديدة المسجلة في محافظة جنوب الشرقية ٢٠١٧م
٣٥	التوزيع النسبي لوثائق الزواج الجديدة المسجلة في محافظة جنوب الشرقية ٢٠١٧م
٣٦	وثائق الزواج الجديدة المسجلة في محافظة شمال الشرقية ٢٠١٧م
٣٧	التوزيع النسبي لوثائق الزواج الجديدة المسجلة في محافظة شمال الشرقية ٢٠١٧م

٣٨	○	وثائق الزواج الجديدة المسجلة في محافظة الظاهرة ٢٠١٧م
٣٩	○	التوزيع النسبي لوثائق الزواج الجديدة المسجلة في محافظة الظاهرة ٢٠١٧م
٤٠	○	وثائق الزواج الجديدة المسجلة في محافظة الوسطى ٢٠١٧م
٤١	○	التوزيع النسبي لوثائق الزواج الجديدة المسجلة في محافظة الوسطى ٢٠١٧م
٤٥	○	شهادات الطلاق حسب السنوات
٤٦	○	شهادات الطلاق حسب الأشهر
٤٧	○	شهادات الطلاق الجديدة المسجلة حسب المحافظات
٤٨	○	شهادات الطلاق الجديدة المسجلة في محافظة مسقط ٢٠١٧م
٤٩	○	التوزيع النسبي لشهادات الطلاق الجديدة المسجلة في محافظة مسقط ٢٠١٧م
٥٠	○	شهادات الطلاق الجديدة المسجلة في محافظة ظفار ٢٠١٧م
٥١	○	التوزيع النسبي لشهادات الطلاق الجديدة المسجلة في محافظة ظفار ٢٠١٧م
٥٢	○	شهادات الطلاق الجديدة المسجلة في محافظة مسندم ٢٠١٧م
٥٣	○	التوزيع النسبي لشهادات الطلاق الجديدة المسجلة في محافظة مسندم ٢٠١٧م
٥٤	○	شهادات الطلاق الجديدة المسجلة في محافظة البريمي ٢٠١٧م

٥٥	○	التوزيع النسبي لشهادات الطلاق الجديدة المسجلة في محافظة البريمي ٢٠١٧م
٥٦	○	شهادات الطلاق الجديدة المسجلة في محافظة الداخلية ٢٠١٧م
٥٧	○	التوزيع النسبي لشهادات الطلاق الجديدة المسجلة في محافظة الداخلية ٢٠١٧م
٥٨	○	شهادات الطلاق الجديدة المسجلة في محافظة شمال الباطنة ٢٠١٧م
٥٩	○	التوزيع النسبي لشهادات الطلاق الجديدة المسجلة في محافظة شمال الباطنة ٢٠١٧م
٦٠	○	شهادات الطلاق الجديدة المسجلة في محافظة جنوب الباطنة ٢٠١٧م
٦١	○	التوزيع النسبي لشهادات الطلاق الجديدة المسجلة في محافظة جنوب الباطنة ٢٠١٧م
٦٢	○	شهادات الطلاق الجديدة المسجلة في محافظة جنوب الشرقية ٢٠١٧م
٦٣	○	التوزيع النسبي لشهادات الطلاق الجديدة المسجلة في محافظة جنوب الشرقية ٢٠١٧م
٦٤	○	شهادات الطلاق الجديدة المسجلة في محافظة شمال الشرقية ٢٠١٧م
٦٥	○	التوزيع النسبي لشهادات الطلاق الجديدة المسجلة في محافظة شمال الشرقية ٢٠١٧م
٦٦	○	شهادات الطلاق الجديدة المسجلة في محافظة الظاهرة ٢٠١٧م
٦٧	○	التوزيع النسبي لشهادات الطلاق الجديدة المسجلة في محافظة الظاهرة ٢٠١٧م
٦٨	○	شهادات الطلاق الجديدة المسجلة في محافظة الوسطى ٢٠١٧م
٦٩	○	التوزيع النسبي لشهادات الطلاق الجديدة المسجلة في محافظة الوسطى ٢٠١٧م

## المقدمة

يأتي هذا الإصدار استكمالاً لسلسلة الإحصاءات المجتمعية لعام ٢٠١٨م، حيث يعد الكتيب الثاني في هذا السلسلة، مسلطاً الضوء على أعداد حالات الزواج والطلاق في السلطنة بطرق تحليلية مبسطة متضمنة جداول ورسوم بيانية ومؤشرات مختلفة من أجل الحصول على تحليل أكثر دقة وتفصيلاً.

حيث شهدت أعداد حالات الزواج في السلطنة انخفاضاً في الخمس سنوات الأخيرة (٢٠١٢-٢٠١٧م)، إذ انخفضت بمقدار ٢٨٪، وعلى العكس من ذلك فقد ارتفعت حالات الطلاق بمقدار ٩٪ لنفس الفترة. كما تم تدعيم الإصدار ببعض الحقائق والمواد التي تسهم في إثراء الموضوع، مستعرضاً كذلك طرق احتساب المعدلات المستخدمة فيها.

## المفاهيم والتعاريف :



### وثيقة الزواج :

وثيقة رسمية تثبت واقعة الزواج بين الطرفين (الزوج والزوجة) باسميهما وعدد من البيانات الشخصية.



### وثيقة الطلاق :

وثيقة رسمية تثبت وقوع الطلاق بين الطرفين (الزوج والزوجة) باسميهما وعدد من البيانات الشخصية.

## مناسبات عالمية



٢٣/يونيو

اليوم الدولي للأرامل



١٥/مايو

اليوم العالمي للأسرة



## طرق احتساب المؤشرات :

$$\leftarrow \text{نسبة الاستقرار الزوجي} = \frac{\text{عقود الطلاق خلال العام}}{\text{عقود الزواج خلال نفس العام}} \times 100$$

$$\leftarrow \text{معدل الزواج الخام} = \frac{\text{عدد حالات الزواج خلال العام}}{\text{عدد السكان في منتصف نفس العام}} \times 1000$$

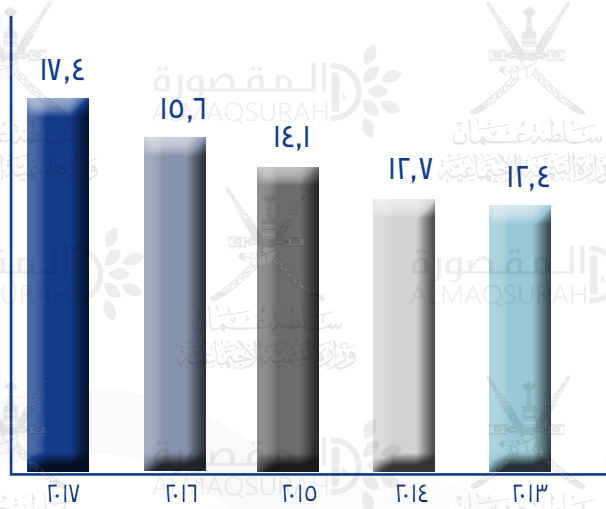
$$\leftarrow \text{معدل الزواج العام} = \frac{\text{عدد حالات الزواج خلال العام}}{\text{عدد السكان (١٥ سنة فأكثر) في منتصف نفس العام}} \times 1000$$

$$\leftarrow \text{معدل الطلاق الخام} = \frac{\text{عدد حالات الطلاق خلال العام}}{\text{عدد السكان في منتصف نفس العام}} \times 1000$$

$$\leftarrow \text{معدل الطلاق العام} = \frac{\text{عدد حالات الطلاق خلال العام}}{\text{عدد السكان (١٥ سنة فأكثر) في منتصف نفس العام}} \times 1000$$



## نسبة الاستقرار الزوجي في السلطنة (%)



خلال الخمس سنوات الأخيرة

## قراءات متنوعة

## الطلاق

٢٠١٧

٣٨٦٧

عدد الوثائق/ الشهادات

## الزواج

٢٠١٧

٢٢٢٨٤

متوسط عدد الوثائق/ الشهادات في اليوم

١٠,٦

٦١

أقل المحافظات

مستدم

الوسطى

أكثر المحافظات

مستقل

شمال الباطنة

أكثر ولاية

صلالة

صلالة

أقل ولاية

بخا

بخا

المعدل العام (لكل ألف من السكان)

١,١

٦,٣

المعدل الخام (لكل ألف من السكان)

٠,٨

٩,٤

أكثر الشهور

مايو

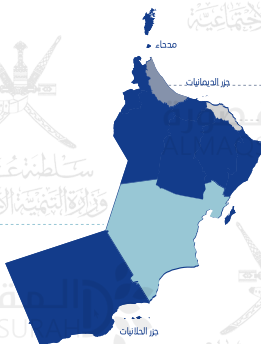
يناير

المقصورة  
ALMAQSURAH

المقصورة  
ALMAQSURAH

المقصورة  
ALMAQSURAH

بين عامي  
٢٠١٦م و ٢٠١٧م



شمال الباطنة تسجل بها أكثر وثائق زواج لعام ٢٠١٧م ولكن بنسبة انخفاض (١١٪) مقارنة بالعام السابق.

سجلت محافظة مسقط أكبر عدد لحالات الطلاق على مستوى المحافظات للسنة الخامسة على التوالي.

انخفضت وثائق الزواج لمحافظة الوسطى في عام ٢٠١٧م بنسبة ٤٣٪ مقارنة بالعام الماضي.

خليجية



عماني

انخفض بمقدار (١١) حالة زواج العماني من وافدة ، وارتفع بمقدار (٢٢) حالة زواج العماني من خليجية عن العام الماضي .

خليجي



عمانية

انخفض عدد العمانيات المتزوجات من خليجيين بمقدار (٦) حالات ، وإلى (٢٤) حالة من جنسيات أخرى غير خليجية .

## المادة ١٦



## المساواة في الزواج وقانون الأسرة :

القضاء على التمييز ضد المرأة في جميع المسائل المتعلقة بالزواج والعلاقات الأسرية، وعلى وجه الخصوص، يجب أن تمتلك المرأة نفس الحق في اختيار الزوج وعدد الأبناء ونفس الحقوق والمسؤوليات خلال الزواج وعند فسخه.

(اتفاقية القضاء على جميع أشكال التمييز ضد المرأة)

## سلطنة عمان



تمتلك النساء العُمانية الحق في اختيار أزواجهن بحرية؛ حيث لا يصبح أي زواج قانونياً بدون الحصول على موافقة المرأة. ويعتبر المهر حقاً من حقوقها. ورغم أن الطلاق يكون غالباً في يد الزوج إلا أن هناك ٨ أسباب قانونية تجيز للمرأة السعي لطلب الطلاق. وتمنح الوصاية على الأبناء للأم، وتتقل بعد ذلك إلى الأب؛ كما تمتلك المرأة الحق في الاحتفاظ بقلب أسرتها.

المصدر: وزارة التنمية الاجتماعية. صندوق الأمم المتحدة. المرأة نصف المجتمع. ٢٠١٤م

المقصورة  
ALMAQSURAH



المقصورة  
ALMAQSURAH



المقصورة  
ALMAQSURAH



المقصورة  
ALMAQSURAH

المقصورة  
ALMAQSURAH



المقصورة  
ALMAQSURAH



# وثائق الزواج

المقصورة  
ALMAQSURAH



المقصورة  
ALMAQSURAH



المقصورة  
ALMAQSURAH

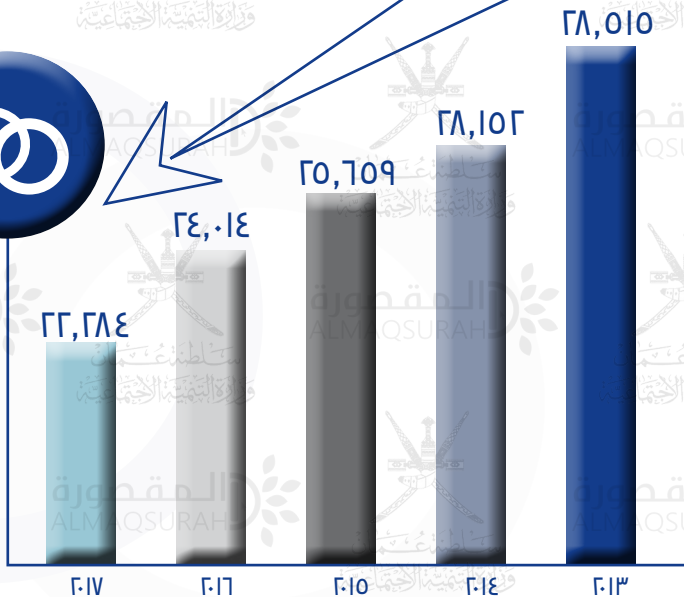


المقصورة  
ALMAQSURAH

## وثائق الزواج :

## حقيقة:

ما زالت حالات الزواج في تراجع و عام ٢٠١٧م يشهد أقل تسجيل للوثائق خلال خمس سنوات.



## حسب الأشهر

الشهر	مسقط	ظفار	مسندم	البريمي	الداخلية	شمال الباطنة	جنوب الباطنة	جنوب الشرقية	شمال الشرقية	الظاهرة	الوسطى
يناير	٤٢٧	٢٠٨	٣٥	٥٦	٣٢٠	٤٣٢	٣٠٩	٢٣٢	١٧٣	١٤٢	٢١
فبراير	٣٤٤	١٨١	١٤	٥١	٢٤٦	٤١١	٢٨٢	١٥٨	١٥٤	١٣٣	١٠
مارس	٣٨٥	١٧٨	١٧	٤٦	٢٤٢	٤٠٩	٢٦٩	١٧٤	١٤٥	١٣٢	١٤
أبريل	٣٤٠	١٧٣	٩	٤١	٢٣٦	٣٧١	٢٥٨	١٢٦	١١٥	١٠٤	٢٢
مايو	٣٨١	٢٢١	٢١	٥٥	٢٨٩	٤٦١	٢٤٣	١٤٠	١٥١	١٤٢	١٢
يونيو	١٧٨	٧٤	١٢	١١	١٣٨	١٨٣	١١٥	٤٢	٥١	٦٥	٢
يوليو	٣٠٥	٢٥١	٢٦	٥٥	٢٩٦	٣٨٦	٢٦٤	١٨٧	١٧٥	١٠٦	١٥
أغسطس	٣١٨	٢٤٢	١٦	٣٦	٢٥٧	٤٢٩	٣٠٥	١٧٩	٢٠٤	١١٠	١٥
سبتمبر	٢٥٥	١٦٧	١٦	٢٨	٢٠٦	٣١١	٢١٢	١٥٣	١٣٨	١١٨	١٦
أكتوبر	٣٤٦	٢٣٥	٨	٦١	٢٤٥	٣٤٨	٣٠٠	١٦٣	١٣٩	١٢٢	٢٥
نوفمبر	٣١٥	١٦١	١٤	٥١	٢٤٠	٣٣٢	٢٥٣	١٤٦	١١٨	١٠٩	١٠
ديسمبر	٢٧٧	١٥٩	١٨	٤٢	٢٠٩	٣٢٤	٢١٨	١٢٨	١٢١	١٠٢	١٦
الجملة	٣٨٧١	٢٢٥٠	٢٠٦	٥٣٣	٢٩٢٤	٤٣٩٧	٣٠٢٨	١٨٢٨	١٦٨٤	١٣٨٥	١٧٨



## حسب المحافظات

### وثائق الزواج الجديدة المسجلة حسب المحافظات

نسبة التغير %

وثائق الزواج



٢٠١٧	٢٠١٦	
٣,٨٧١	٤,٢٦٥	مسقط
٢,٢٥٠	٢,٣٠٣	ظفار
٢٠٦	٢٦٠	مستدم
٥٣٣	٥٩٠	البريمي
٢,٩٢٤	٣,١٧٨	الداخلية
٤,٣٩٧	٤,٩٤٣	شمال الباطنة
٣,٠٢٨	٣,٠٨٣	جنوب الباطنة
١,٨٢٨	١,٨٤٠	جنوب الشرقية
١,٦٨٤	١,٧٤١	شمال الشرقية
١,٣٨٥	١,٤٩٩	الظاهرة
١٧٨	٣١٢	الوسطى
٢٢,٢٨٤	٢٤,٠١٤	الجملة

## محافظة مسقط

### وثائق الزواج الجديدة المسجلة في محافظة مسقط ٢٠١٧م

الجنسية	مسقط	العامرات	البوشر	السبب	قريات	الجملة
عماني + عمانية	٥٠٩	٥٣٧	٥٢٥	١٥٥٠	٤١٥	٣٥٣٦
عماني + خليجية	٢	٠	١	٥	٠	٨
خليجي + عمانية	٢	١	٤	١٥	١	٢٣
عماني + وافدة	١١	١٤	٢٥	٥٢	٣	١٠٥
وافد + عمانية	٨	٥	٨	١٨	٠	٣٩
وافد + وافدة	٢٦	٣	١٠٢	٢٩	٠	١٦٠

## التوزيع النسبي لوثائق الزواج الجديدة المسجلة في محافظة مسقط ٢٠١٧م

(%)



### حقيقة:

بلغ معدل الزواج الخام لمحافظة مسقط ٢,٧ لكل ١٠٠٠ من سكان المحافظة وهو الأقل بين المحافظات.

## محافظة ظفار

### وثائق الزواج الجديدة المسجلة في محافظة ظفار ٢٠١٧م

الجنسية	صلالة	طاقة	مرباط	رخيوت	ثمرت	ضلكوت	المريونة	شليم وجزر الجلاليات	سحج	الجملة
عماني + عمانية	١٥٨٥	١٤١	١١٦	٣٣	٦١	٢١	٤٠	٢٣	١٨	٢٠٣٨
عماني + خليجية	١٧	٠	٠	٠	٨	٠	٠	١	٠	٣٢
خليجي + عمانية	٢٠	٠	١	٠	١٢	٠	١٣	٢	٠	٤٨
عماني + وافدة	٤٨	١	١	٠	٢	١٢	٦	١	٠	٧١
وافد + عمانية	٨	٠	٠	٠	٠	٠	٠	٠	٠	٨
وافد + وافدة	٤٨	٠	١	٠	٠	٠	٤	٠	٠	٥٣

## التوزيع النسبي لوثائق الزواج الجديدة المسجلة في محافظة ظفار ٢٠١٧م

(%)



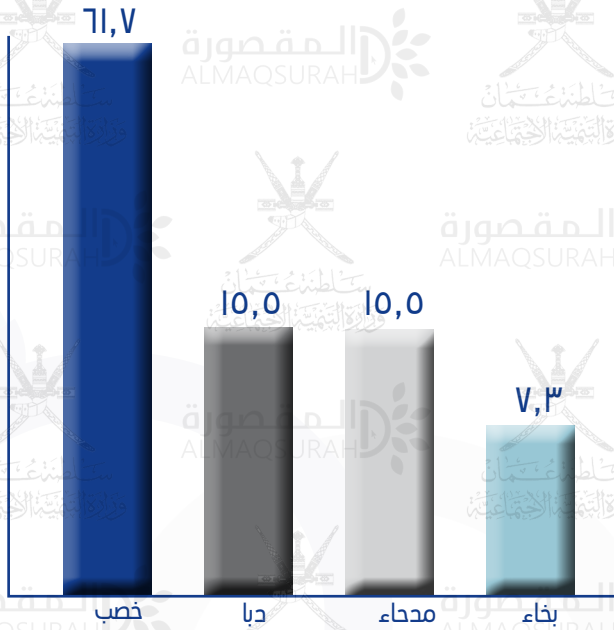
## محافظة مسندم

### وثائق الزواج الجديدة المسجلة في محافظة مسندم ٢٠١٧م

الجنسية	خصب	ادبا	بهاء	مدحاء	الجملة
عماني + عمانية	١١٩	٢٨	١٥	٢٤	١٨٦
عماني + خليجية	٠	٣	٠	٣	٦
خليجي + عمانية	١	١	٠	٤	٦
عماني + وافدة	١	٠	٠	٠	٦
وافد + عمانية	٠	٠	٠	٠	٠
وافد + وافدة	١	٠	٠	١	٢

## التوزيع النسبي لوثائق الزواج الجديدة المسجلة في محافظة مسندم ٢٠١٧م

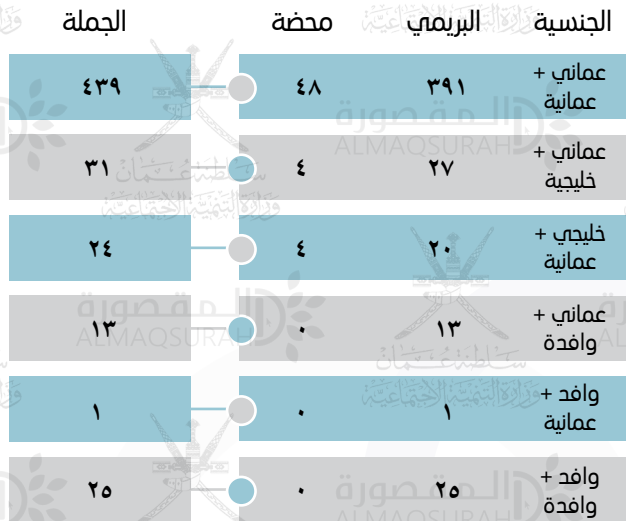
(%)





## محافظة البريمي

### وثائق الزواج الجديدة المسجلة في محافظة البريمي ٢٠١٧م



## التوزيع النسبي لوثائق الزواج الجديدة المسجلة في محافظة البريمي ٢٠١٧م

(%)



### حقيقة:

بلغ معدل الزواج الخام في محافظة البريمي ٤,٧ لكل ١٠٠٠ من سكان المحافظة.


## محافظة الداخلية

### وثائق الزواج الجديدة المسجلة في محافظة الداخلية ٢٠١٧م

الجنسية	نزوي	بهلاء	متح	الحمراء	ادم	إركبي	سمائل	بدبد	الجيل الأخضر	الجملة
عماني + عمانية	٥٨٨	٥٧٥	١٧٥	٢٣٣	١٧٦	٣٩٧	٤٤٣	٢٤٤	٧١	٢٩٠٢
عماني + خليجية	.	.	.	.	.	.	.	١	.	١
خليجي + عمانية	٢	.	.	.	٨	.	.	.	.	١٠
عماني + وافدة	٢	.	٢	.	.	١	.	.	.	٥
وافد + عمانية	١	.	.	.	.	.	.	.	.	١
وافد + وافدة	٣	.	.	.	.	٢	.	.	.	٥

# التوزيع النسبي لوثائق الزواج الجديدة المسجلة في محافظة الداخلية ٢٠١٧م

(%)



## محافظة شمال الباطنة

### وثائق الزواج الجديدة المسجلة في محافظة شمال الباطنة ٢٠١٧م

الجنسية	صغار	شباب	لواحي	صحم	الخابورة	السويق	الجملة
عماني + عمانية	٨٥٩	٥٢٨	٣٠١	٩١٩	٥٣٢	١١٨٢	٤٣٢١
عماني + خليجية	٣	٣	٥	٢	١	٠	١٤
خليجي + عمانية	٧	١٣	٤	٦	٠	١	٣١
عماني + وافدة	٤	٧	٣	٤	٤	٠	٢٢
وافد + عمانية	٠	٠	٠	١	٠	٠	١
وافد + وافدة	٤	٠	٢	١	١	٠	٨

## التوزيع النسبي لوثائق الزواج الجديدة المسجلة في محافظة شمال الباطنة ٢٠١٧م

(%)



## محافظة جنوب الباطنة

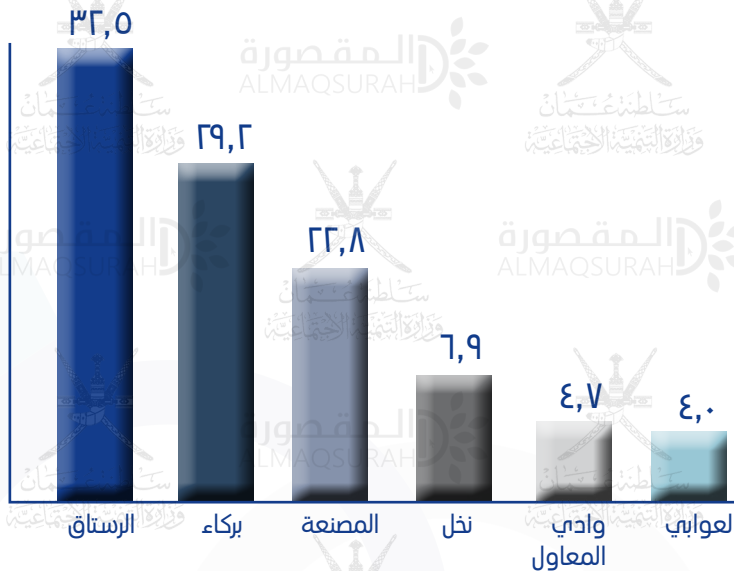
### وثائق الزواج الجديدة المسجلة في محافظة جنوب الباطنة ٢٠١٧م

الجنسية	الريستاق	العوابي	نخل	وادي المعاول	بركاء	المصنعة	الجملة
عماني + عمانية	٩٧٩	١٢١	٢٠٨	١٤٢	٨٥٨	٦٨٩	٢,٩٩٧
عماني + خليجية	٠	٠	٠	٠	٥	٠	٥
خليجي + عمانية	٠	١	٠	٠	٢	٠	٣
عماني + وافدة	٤	٠	١	٠	٧	٠	١٢
وافد + عمانية	٠	٠	٠	٠	١	٠	١
وافد + وافدة	٠	٠	٠	٠	١٠	٠	١٠



## التوزيع النسبي لوثائق الزواج الجديدة المسجلة في محافظة جنوب الباطنة ٢٠١٧م

(%)



### حقيقة:

أعلى معدل للزواج الخام كان في محافظة جنوب الباطنة، إذ بلغ ٧,٢ لكل ألف من سكان المحافظة

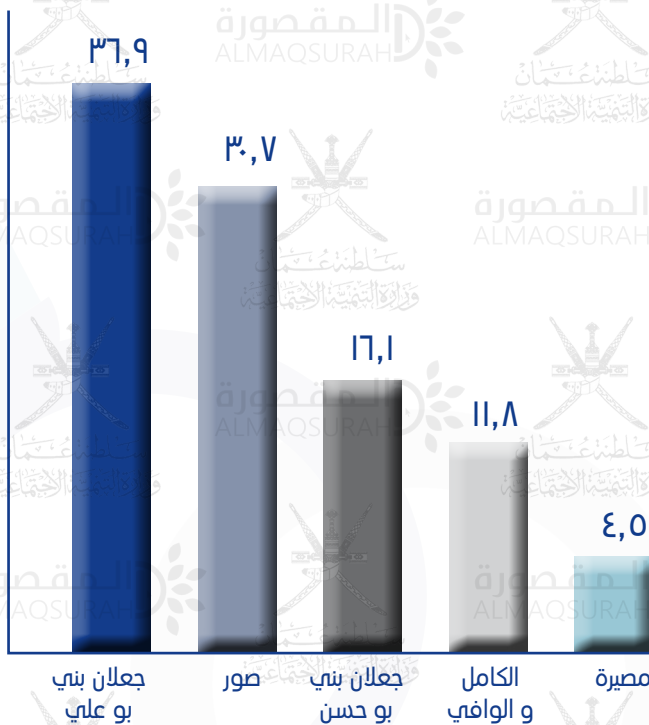
## محافظة جنوب الشرقية

وثائق الزواج الجديدة المسجلة في محافظة جنوب الشرقية ٢٠١٧م

الجنسية	صور	الكامل والوافي	جعلان بني بو حسن	جعلان بني بو علي	مصرية	الجملة
عماني + عمانية	٥٥٤	٢١٤	٢٧٥	٦٧٤	٨١	١٧٩٨
عماني + خليجية	.	.	.	.	.	.
خليجي + عمانية	٤	١	.	.	.	٥
عماني + وافدة	٢	.	.	.	.	٢
وافد + عمانية	١	.	.	.	.	١
وافد + وافدة	١	.	٢٠	.	١	٢٢

## التوزيع النسبي لوثائق الزواج الجديدة المسجلة في محافظة جنوب الشرقية ٢٠١٧م

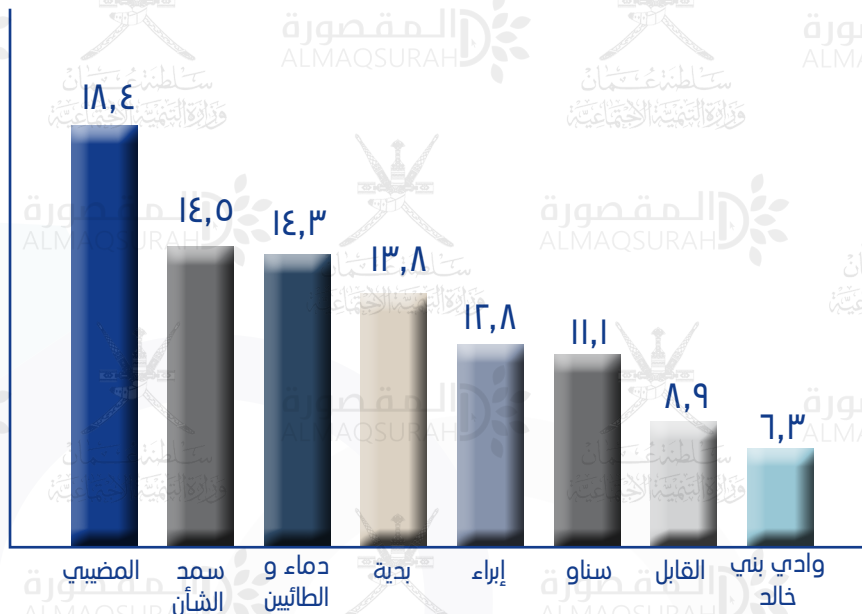
(%)



[illegible]

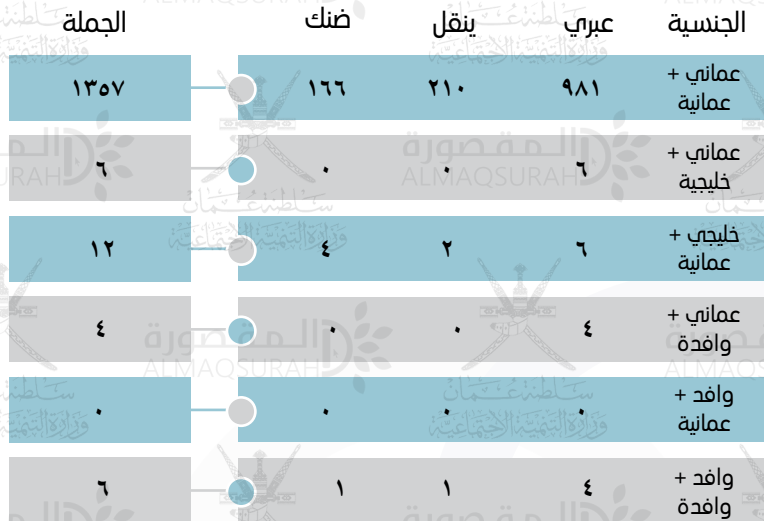
## التوزيع النسبي لوثائق الزواج الجديدة المسجلة في محافظة شمال الشرقية ٢٠١٧م

(%)



## محافظة الظاهرة

### وثائق الزواج الجديدة المسجلة في محافظة الظاهرة ٢٠١٧م



## التوزيع النسبي لوثائق الزواج الجديدة المسجلة في محافظة الظاهرة ٢٠١٧م

(%)




### حقيقة:

بلغ معدل الزواج الخام في محافظة الظاهرة ١,٥ لكل ١٠٠ من سكان المحافظة.



## محافظة الوسطى

وثائق الزواج الجديدة المسجلة في محافظة الوسطى ٢٠١٧م



## التوزيع النسبي لوثائق الزواج الجديدة المسجلة في محافظة الوسطى ٢٠١٧م

(%)

٥٣,٩

١٦,٩

١٤,٦

١٤,٦

محوث

الجازر

الدقم

هيما



**حقيقة:**

بلغ معدل الزواج الخام كان في محافظة الوسطى ٣,٩ لكل ١٠٠٠ من سكان المحافظة.

# شهادات الطلاق

## وثائق الطلاق :

## حقيقة:

عام ٢٠١٧م هو الأعلى في عدد شهادات الطلاق خلال السنوات الخمس السابقة.



٣,٨٦٧

٣,٧٣٦

٣,٦١٩

٣,٦٢٢

٣,٥٥٠

٢٠١٧

٢٠١٦

٢٠١٥

٢٠١٤

٢٠١٣

## حسب الأشهر

الشهر	مسقط	ظفار	مسندم	البريمي	الداخلية	شمال الباطنة	جنوب الباطنة	جنوب الشرقية	شمال الشرقية	الظاهرة	الوسطى
يناير	٧٤	٥٤	٢	١٣	٣٠	٥٦	٢٦	٥٦	١٧	١٨	٩
فبراير	٦٧	٤٢	١	١٣	١٦	٥٩	١٥	٣٣	٢٩	١٣	١٢
مارس	٦٨	٦٦	٤	١٢	٢٨	٨٦	٣٠	٢٠	٢٣	١٧	٦
أبريل	٨٣	٥٧	٤	٩	٢١	٥٧	٣١	٣٥	٢٦	١٧	٦
مايو	٩٧	٧٦	٣	١٧	٢٨	٥٧	٢٣	٤١	٢٩	٢١	٤
يونيو	٣٩	١٧	١	١٢	١١	٣٦	١٥	١٤	٩	١١	١
يوليو	٦٤	٥٢	٥	١٤	٣٢	٥٦	٣٨	٢٦	٢٣	١٨	٣
أغسطس	٣٨	٥٤	١	٩	٣٤	٦١	٢٢	٣٥	١٢	١٠	٤
سبتمبر	٦٧	٥٧	١	١٠	١٦	٥٧	٢٣	١٨	٧	١٢	٠
أكتوبر	٧٩	٦٤	٣	٩	٤٢	٧٣	٣٢	٣٠	١٣	٢٦	٤
نوفمبر	٦١	٥١	٢	١٠	٣٨	٧٣	٤٠	٣٤	١٩	٩	٦
ديسمبر	٧٦	٣٠	٣	١٦	٣١	٥٠	٣٠	٢٩	٢٠	١٥	٢
الجملة	٨٥٨	٦٢٠	٣٠	١٤٤	٣٢٧	٧٢١	٣٢٥	٣٧١	٢٢٧	١٨٧	٥٧

## حسب المحافظات

### شهادات الطلاق الجديدة المسجلة حسب المحافظات

نسبة التغير %

شهادات الطلاق



	٢٠١٦	٢٠١٧	
مسقط	٩٢٦	٨٥٨	٧,٣-
ظفار	٥٨٠	٦٢٠	٦,٩
مسندم	٢٩	٣٠	٣,٤
البريمي	١٤٩	١٤٤	٣,٤-
الداخلية	٢٩٣	٣٢٧	١١,٦
شمال الباطنة	٦٧٨	٧٢١	٦,٣
جنوب الباطنة	٣٣٠	٣٢٥	١,٥-
جنوب الشرقية	٣٠٥	٣٧١	٢١,٦
شمال الشرقية	٢٥٣	٢٢٧	١٠,٣-
الظاهرة	١٢٨	١٨٧	٤٦,١
الوسطى	٦٥	٥٧	١٢,٣-
الجملة	٣٧٣٦	٣٨٦٧	٣,٥

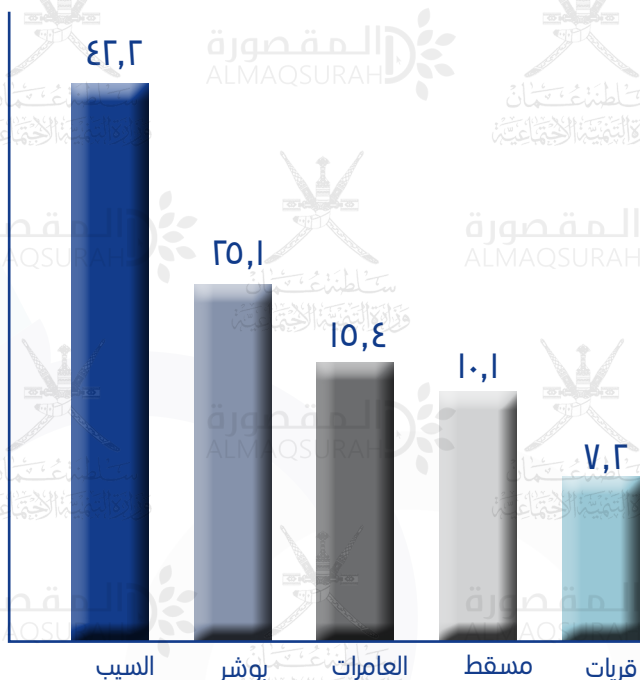
## محافظة مسقط

### شهادات الطلاق الجديدة المسجلة في محافظة مسقط ٢٠١٧م

الجنسية	مسقط	يوشر العامرات	السبب	قريات	الجملة
عماني + عمانية	٧١	١٦٠	٣١٢	٥٥	٧٢٠
عماني + خليجية	.	.	١	١	١
خليجي + عمانية	١	١	٢	٤	٨
عماني + وافدة	٣	٢٢	٣٣	٢	٦٨
وافد + عمانية	١	٧	٤	٠	١٢
وافد + وافدة	١١	٢٥	١٠	١	٤٩

## التوزيع النسبي لشهادات الطلاق الجديدة المسجلة في محافظة مسقط ٢٠١٧م

(%)





## محافظة ظفار

### شهادات الطلاق الجديدة المسجلة في محافظة ظفار ٢٠١٧م

الجنسية	صالة	طاقة	مرابط	رخيوت	ثمريرت	ضلكوت	المرينة	شليم وجزر الحلايبات	سحج	الجملة
عماني + عمانية	٤٢٢	٢٢	٢٩	٨	١٦	٩	١١	١٢	١١	٥٤٠
عماني + خليجية	٧	٠	٠	٠	١	٠	٢	٠	١٠	١٠
خليجي + عمانية	٦	٠	٠	٣	٠	٠	٢	٠	٠	١١
عماني + وافدة	٢٧	١	٠	٠	٠	٠	٠	١	٠	٢٩
وافد + عمانية	٣	٠	٠	٠	٠	٠	٢	٠	٠	٦
وافد + وافدة	٢٢	٠	٠	٠	١	٠	١	٠	٠	٢٤

## التوزيع النسبي لشهادات الطلاق الجديدة المسجلة في محافظة ظفار ٢٠١٧م



### حقيقة:

احتلت ولاية طالة المرتبة الأولى في عدد حالات الطلاق في السلطنة عام ٢٠١٧م، كما احتوت كذلك على حوالي أكثر من (ثلاثة أرباع) حالات الطلاق في محافظة ظفار (٧٨,٠)

## محافظة مسندم

### شهادات الطلاق الجديدة المسجلة في محافظة مسندم ٢٠١٧م

الجنسية	خصب	دبا	بفاء	مدحاء	الجملة
عماني + عمانية	٢٠	٨	٠	٠	٢٨
عماني + خليجية	٠	٠	٠	٠	٠
خليجي + عمانية	٠	٠	٠	٠	٠
عماني + وافدة	٠	٠	٠	٠	٠
وافد + عمانية	٠	٠	٠	٠	٠
وافد + وافدة	٠	١	٠	٠	١

## التوزيع النسبي لشهادات الطلاق الجديدة المسجلة في محافظة مسندم ٢٠١٧م

(%)

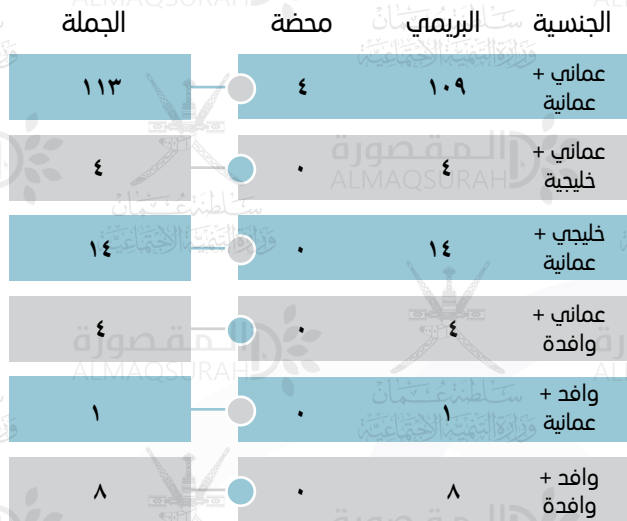


### حقيقة:

محافظة مسندم هي أقل المحافظات في عدد حالات الطلاق، كما أن ولاية بحاء لم تسجل أي حالة طلاق ومدحاء احتوت على حالة طلاق واحدة فقط.

## محافظة البريمي

### شهادات الطلاق الجديدة المسجلة في محافظة البريمي ٢٠١٧م



## التوزيع النسبي لشهادات الطلاق الجديدة المسجلة في محافظة البريمي ٢٠١٧م

(%)




## محافظة الداخلية

### شهادات الطلاق الجديدة المسجلة في محافظة الداخلية ٢٠١٧م

الجنسية	نزوى	بهلاء	منح	الحمرء	ادم	إزكي	سمائل	بدبد	الجليل الأخضر	الجملة
عماني + عمانية	٤٦	٦٦	١٦	٨	٢٢	٣٨	٧٣	٤٤	٣	٣١٦
عماني + خليجية	.	.	١	.	.	.	.	.	.	١
خليجي + عمانية	.	.	.	.	.	.	.	.	.	.
عماني + وافدة	٥	١	١	.	١	١	.	.	.	٧
وافد + عمانية	.	.	١	.	.	.	.	.	.	١
وافد + وافدة	١	.	.	.	.	١	.	.	.	٢

## التوزيع النسبي لشهادات الطلاق الجديدة المسجلة في محافظة الداخلية ٢٠١٧م

(%)



### حقيقة:

بلغ معدل الطلاق الخام لمحافظة الداخلية ٠,٧ لكل ألف من سكان المحافظة.



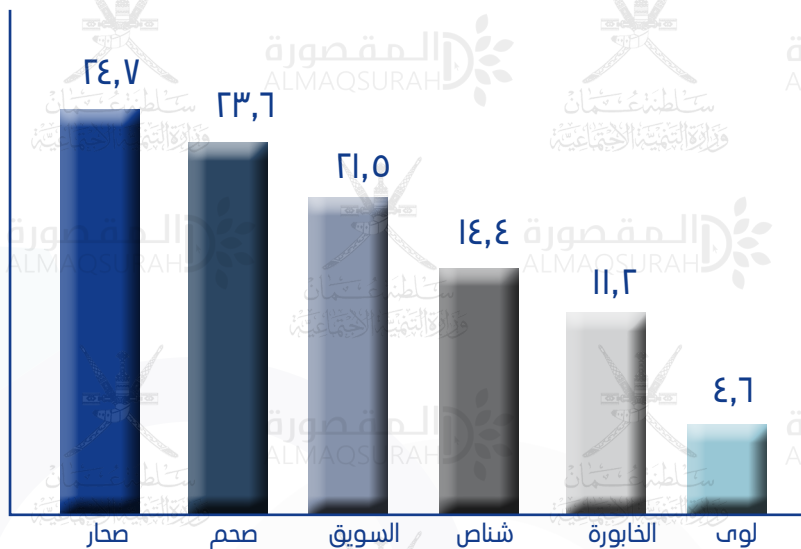
## محافظة شمال الباطنة

### شهادات الطلاق الجديدة المسجلة في محافظة شمال الباطنة ٢٠١٧م

الجنسية	صحار	شناص	لوى	صحم	الخابورة	السويق	الجملة
عماني + عمانية	١٥٦	٩٧	٣١	١٥٦	٧٦	١٥٠	٦٦٦
عماني + خليجية	٨	١	٠	٠	٠	٣	١٢
خليجي + عمانية	٣	٣	١	٠	٠	٠	٧
عماني + وافدة	٥	٣	١	١٣	٤	٢٨	٢٨
وافد + عمانية	٠	٠	٠	٠	٠	٠	٠
وافد + وافدة	٦	٠	٠	١	١	٠	٨

التوزيع النسبي لشهادات الطلاق الجديدة المسجلة في محافظة شمال الباطنة ٢٠١٧م

(%)

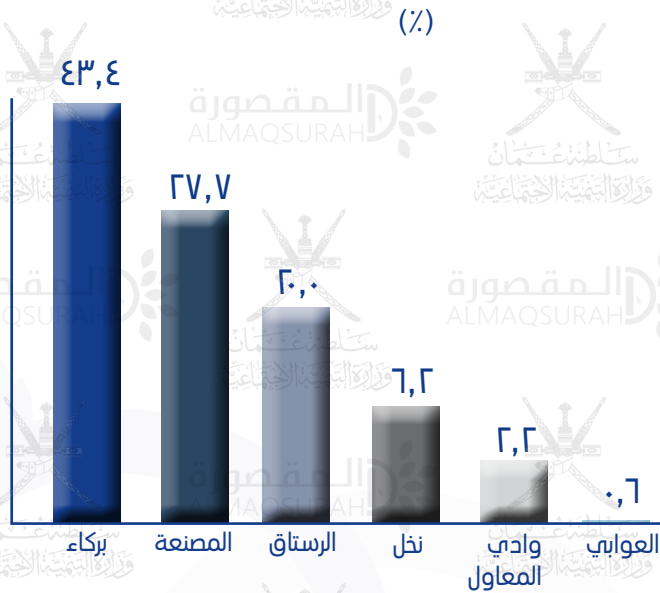


## محافظة جنوب الباطنة

### شهادات الطلاق الجديدة المسجلة في محافظة جنوب الباطنة ٢٠١٧م

الجنسية	الرساق	العوايي طنفل	وادي المعاول	بركاء	المصعة	الجملة
عماني + عمانية	٥٦	٢	٢٠	٧	١٣٥	٣١٩
عماني + خليجية	٠	٠	٠	٠	٠	٠
خليجي + عمانية	٠	٠	٠	٠	٠	٠
عماني + وافدة	٠	٠	٠	٠	٥	٥
وافد + عمانية	٠	٠	٠	٠	٠	٠
وافد + وافدة	٠	٠	٠	٠	١	١

التوزيع النسبي لشهادات الطلاق الجديدة المسجلة في محافظة جنوب الباطنة ٢٠١٧م



### حقيقة:

جميع حالات الطلاق الصادرة من دوائر الكاتب بالعدل في محافظة جنوب الباطنة كانت بين عماني وعمانية ما عدا ٦ حالات في ولاية بركاء (٥ حالات بين عماني ووافدة) و (حالة واحدة فقط بين وافد ووافدة).



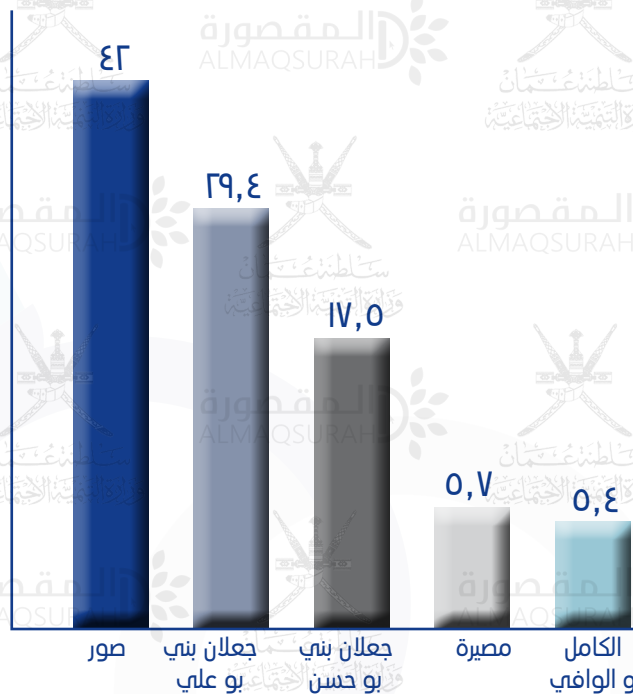
## محافظة جنوب الشرقية

### شهادات الطلاق الجديدة المسجلة في محافظة جنوب الشرقية ٢٠١٧م

الجنسية	صور	الكامل والوافي	جعلان بني بو حسن	جعلان بني بو علي	مصيرة	الجملة
عماني + عمانية	١٥٢	١٩	٥٨	١٠٩	٢١	٣٥٩
عماني + خليجية	.	.	.	.	.	.
خليجي + عمانية	١	.	.	.	.	١
عماني + وافدة	٢	.	.	.	.	٢
وافد + عمانية	.	.	.	.	.	.
وافد + وافدة	١	١	٧	.	.	٩

التوزيع النسبي لشهادات الطلاق الجديدة المسجلة في محافظة جنوب الشرقية ٢٠١٧م

(%)



## محافظة شمال الشرقية

### شهادات الطلاق الجديدة المسجلة في محافظة شمال الشرقية ٢٠١٧م

الجنسية	إبراء	المضيبي	بديّة	الطالبان القابلان	وادبي بني خالد	دماء و الطائين	سناو	سمد الشأن	الجملة
عماني + عمانية	٤٩	٤٠	٤٣	٣٢	٦	١٣	١٧	٢٧	٢٢٧
عماني + خليجية	.	.	.	.	.	.	.	.	.
خليجي + عمانية	.	.	.	.	.	.	.	.	.
عماني + وافدة	.	.	.	.	.	.	.	٢	٢
وافد + عمانية	.	.	.	.	.	.	.	.	.
وافد + وافدة	٣	.	.	.	.	.	.	١	١

## التوزيع النسبي لشهادات الطلاق الجديدة المسجلة في محافظة شمال الشرقية ٢٠١٧م

(%)



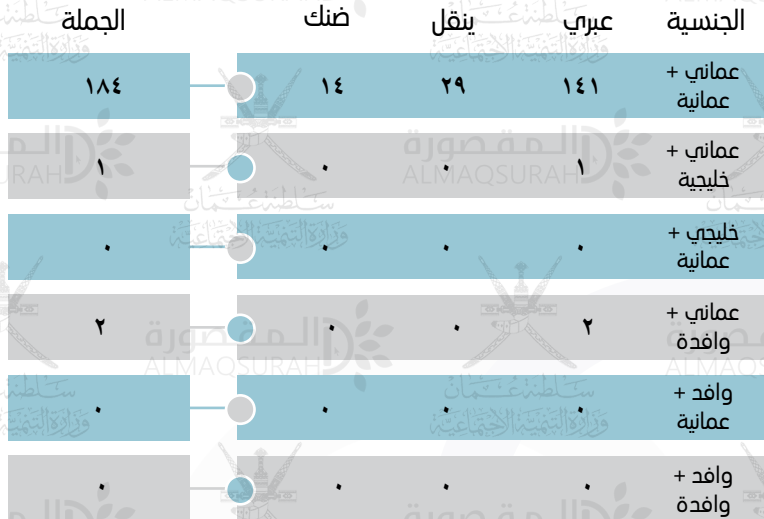
### حقيقة:

جميع حالات الطلاق في محافظة شمال الشرقية كانت بين عماني وعمانية ما عدا ٣ حالات في سمّد الشأن، ( حالّتين بين عماني ووافدة وحالة واحدة بين وافد ووافدة ).




## محافظة الظاهرة

شهادات الطلاق الجديدة المسجلة في محافظة الظاهرة ٢٠١٧م



## التوزيع النسبي لشهادات الطلاق الجديدة المسجلة في محافظة الظاهرة ٢٠١٧م



حقيقة:

جميع حالات الطلاق الصادرة من دوائر الكاتب بالعدل في محافظة الظاهرة كانت بين عماني وعمانية ما عدا ٣ حالات في عربي (حالتين بين عماني ووافدة وحالة أخرى بين عماني وخليجية).

## محافظة الوسطى

### شهادات الطلاق الجديدة المسجلة في محافظة الوسطى ٢٠١٧م

الجنسية	هيماء	محوت	الدقم	الجازر	الجملة
عماني + عمانية	٧	٢٧	١٢	١٠	٥٦
عماني + خليجية	٠	٠	٠	٠	٠
خليجي + عمانية	٠	٠	٠	١	١
خليجي + عمانية	٠	٠	٠	٠	٠
عماني + عمانية	٠	٠	٠	٠	٠
خليجي + عمانية	٠	٠	٠	٠	٠

التوزيع النسبي لشهادات الطلاق الجديدة المسجلة في محافظة الوسطى ٢٠١٧م



### حقيقة:

جميع حالات الطلاق الصادرة من دوائر الكاتب بالعدل في محافظة الوسطى كانت بين عماني وعمانية ما عدا حالة واحدة فقط بين خليجي وعمانية في ولاية الجازر.

المقصورة  
ALMAQSURAH

المقصورة  
ALMAQSURAH

المقصورة  
ALMAQSURAH

المقصورة  
ALMAQSURAH

المقصورة  
ALMAQSURAH

المقصورة  
ALMAQSURAH

المقصورة  
ALMAQSURAH

المقصورة  
ALMAQSURAH

المقصورة  
ALMAQSURAH



@NCSIoman

info@NCSl.gov.om



+968 9145 9145



80076274



www.ncsi.gov.om